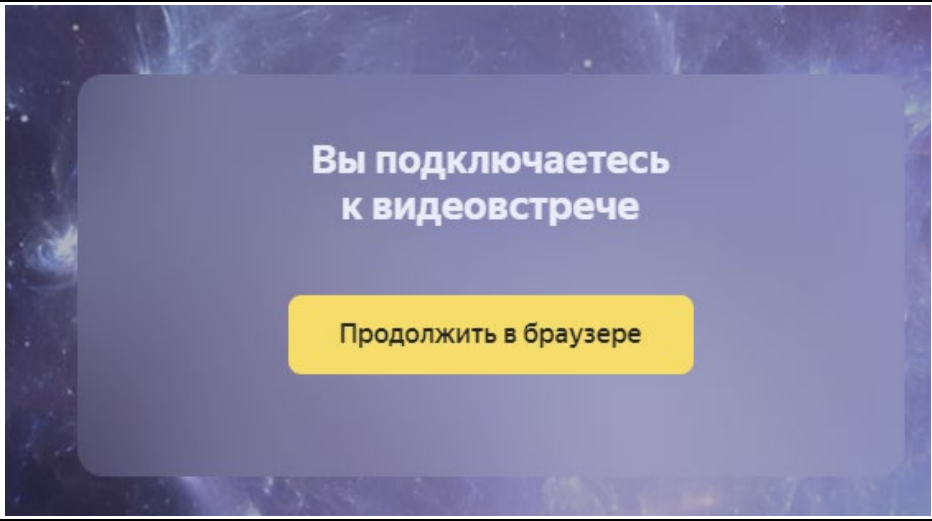
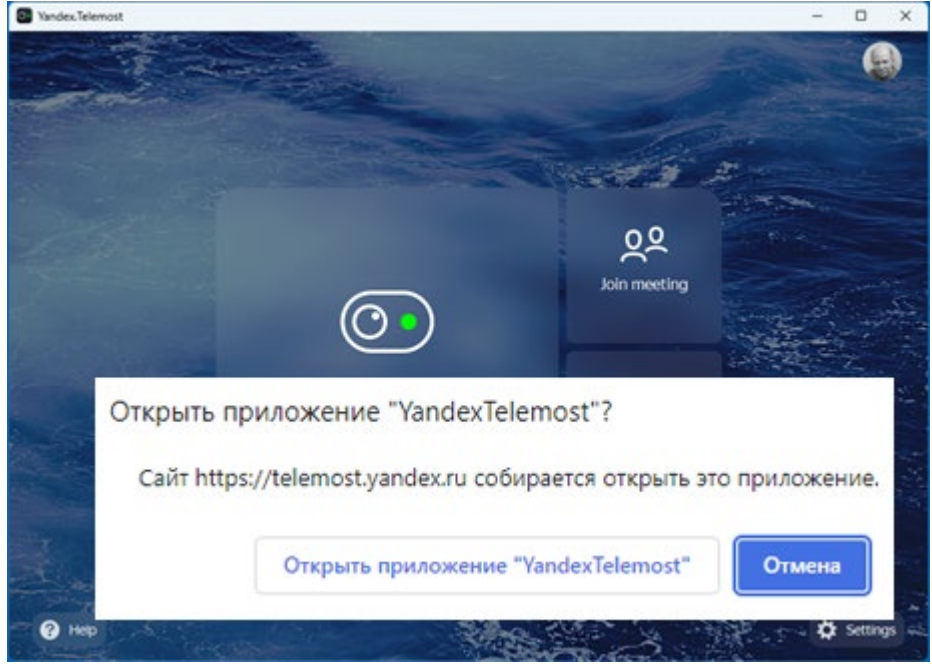
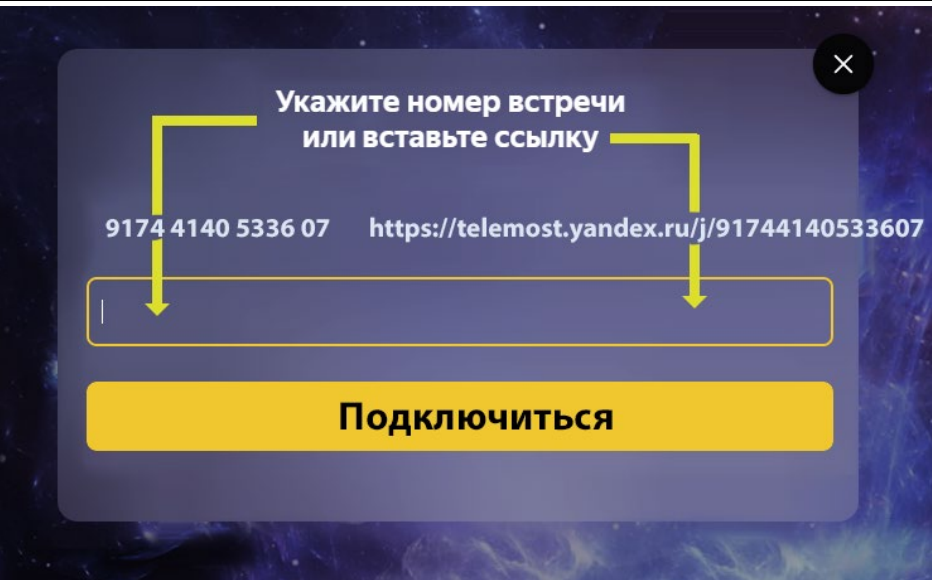

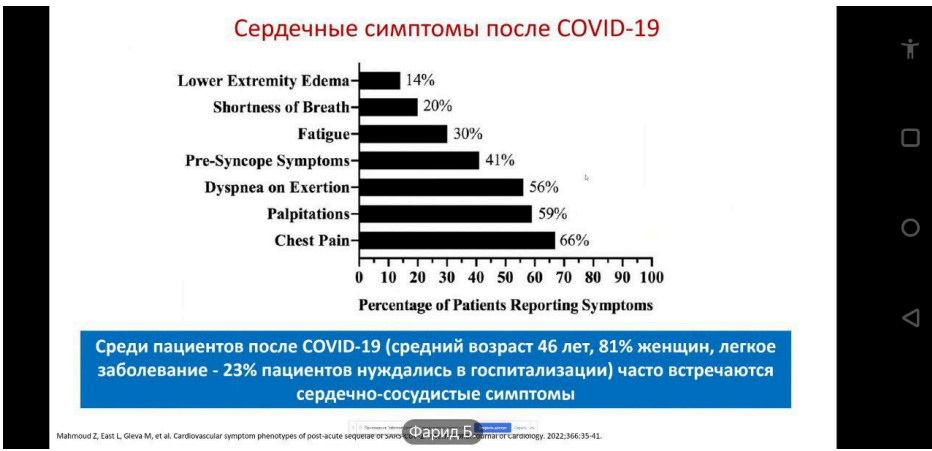


Подключение к конференции через Интернет с помощью Яндекс.Телемост

<p>1а. Вход на конференцию по присланной ссылке через браузер</p>	
<p>1б. Лучше вместо браузера использовать программу Яндекс.Телемост, которую установить заранее</p>	
<p>1в. Также можно сначала запустить Телемост, а затем ввести адрес ссылки или номер конференции</p>	

<p>2. Перед началом использования Телемоста нужно войти в аккаунт Яндекса (кнопка вверху справа), если это не было сделано ранее</p>	
<p>3. Телемост позволяет демонстрировать презентацию, звук и вид лектора. Запись всей конференции через приложение Яндекс.Телемост, или 30 мин через браузер.</p>	
<p>4. Видео сохраняется в папке \Users\...\Documents\Yandex.Telemost\ в формате webm.</p>	

Вход на конференцию обычно открывается за 5 мин до начала.
 Задавать вопросы через чат.
Просьба не включать кнопки микрофона и видео!