



# КАРДИОЛОГИЯ 2020

VII КОНФЕРЕНЦИЯ ИРКУТСКОГО ОТДЕЛЕНИЯ  
РОССИЙСКОГО КАРДИОЛОГИЧЕСКОГО ОБЩЕСТВА

26 ноября 2020 года | Иркутск

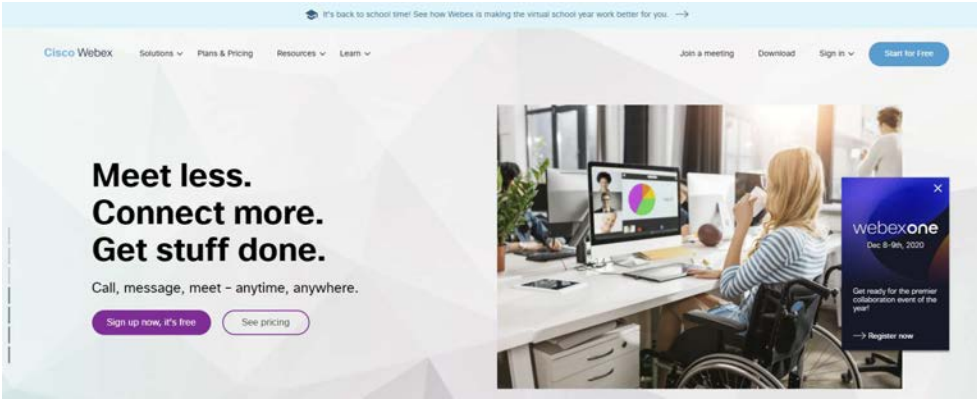
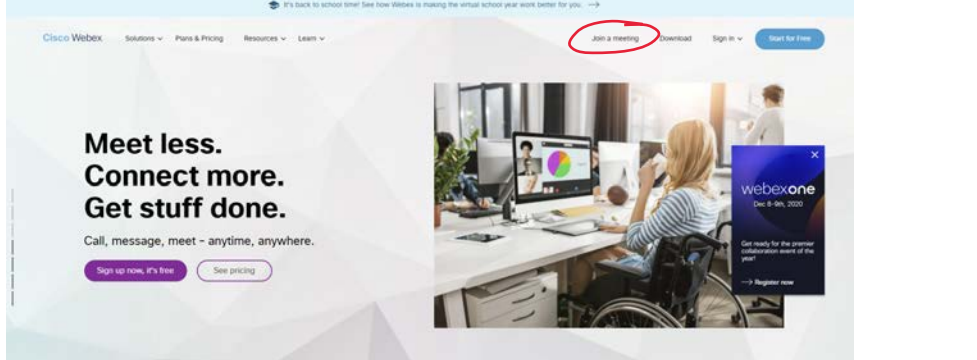
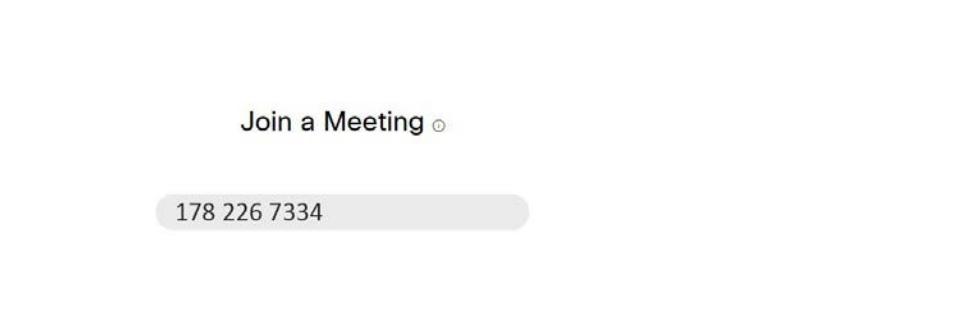
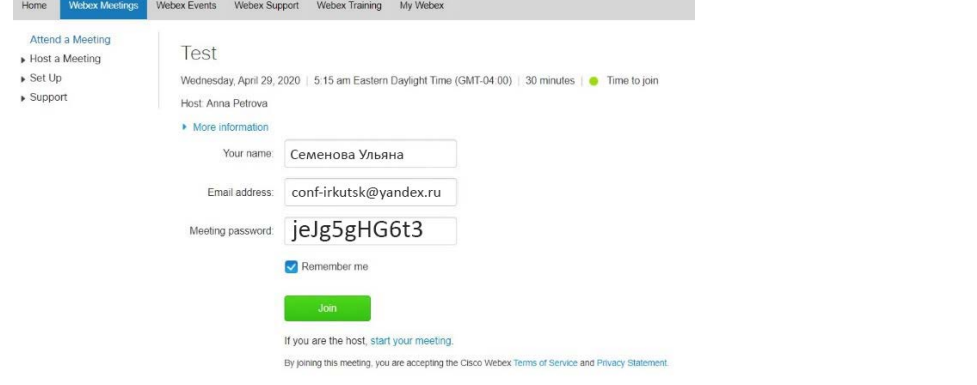
## Инструкция по подключению к конференции



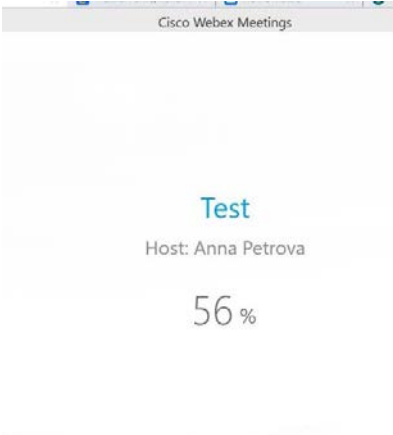


Уважаемые коллеги! Конференция начнется  
**26.11.2020 в 15 часов** и будет транслироваться через  
Интернет с помощью популярной системы Cisco Webex  
через браузер на компьютере/ноутбуке  
или приложение на смартфоне.

№ конференции: 178 226 7334, пароль: jeJg5gHG6t3

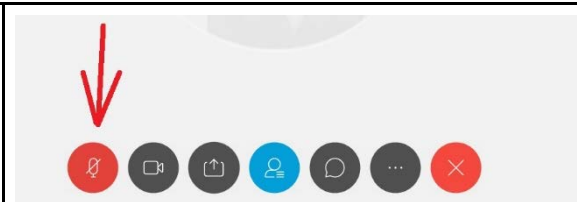
Задавать вопросы можно через чат или прямо, если в устройстве есть микрофон и видеочамера.

## Вариант 1. Через веб-браузер на ноутбуке/компьютере/смартфоне

<p>1. Заходим на сайт <b>www.webex.com</b></p>	
<p>2. В меню выбираем <b>Join a meeting</b></p>	
<p>3. Введите идентификаторы мероприятия</p>	
<p>4. Вводим данные для входа: ФИО, электронная почта и пароль</p> <p>Внимательно копируйте пароль из письма! Без лишних пробелов.</p>	

<p>5. Если Вы пользуетесь Вебексом первый раз, то система перенаправляет Вас на страницу установки программы.</p> <p>Нажмите на зеленую кнопку внизу Add Webex to Chrome</p>	
<p>6. Нажмите «Установить» и начнется скачивание так называемых расширений для Гугл Хром. Они скачиваются очень быстро,</p>	
<p>7. Сразу по окончании загрузки просто щелкните по скаченным настройкам и начнется загрузка конференции</p> <p>Слово Host означает «Организатор конференции»</p>	
<p>8. Иногда после установки Вебекс может вновь запросить имя, почту и пароль для входа на конференцию</p>	
<p>9. Звук и видео. Подключаем видео. Звук - выбираем Use Computer for audio. Тестируем через правую кнопку.</p>	

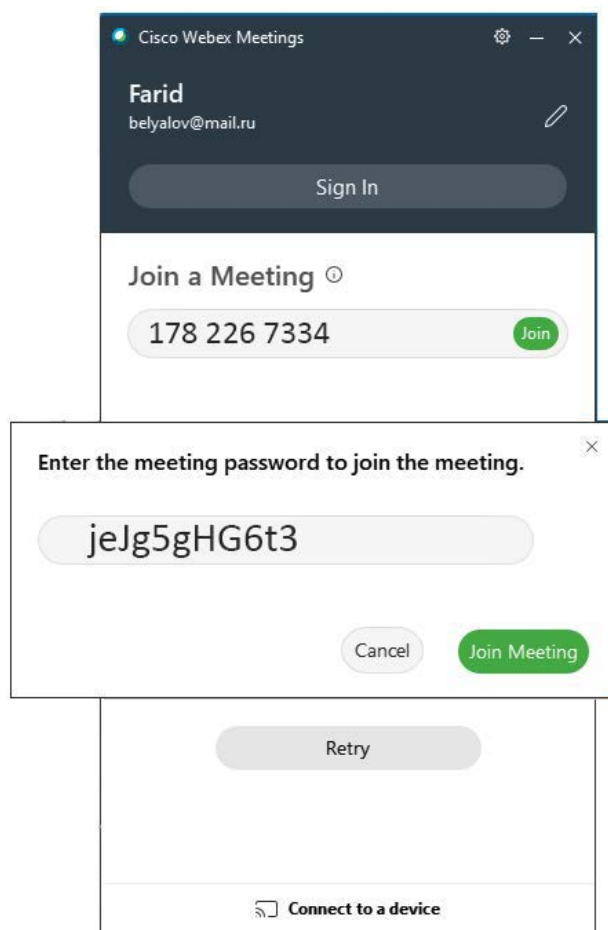
Вы можете выключать себя микрофон, чтобы остальным участникам не были слышны звуки Вас



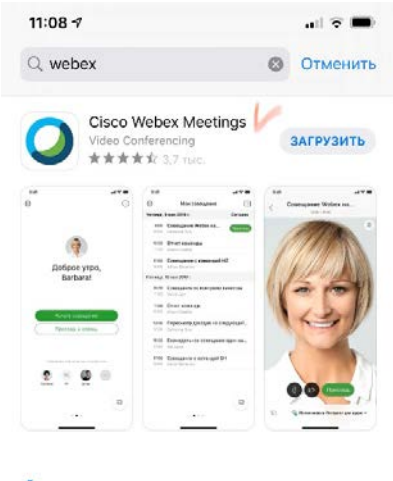

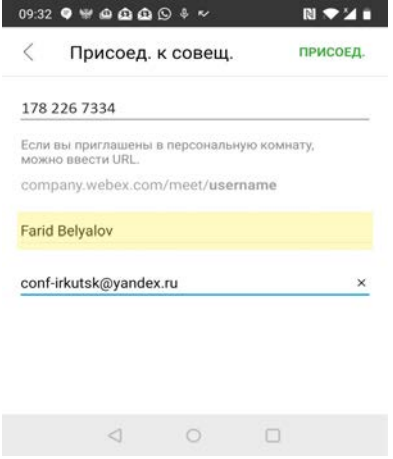
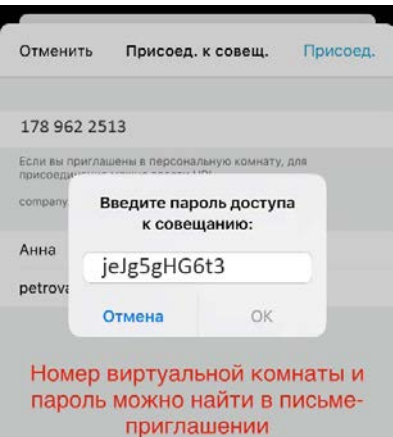
Ссылка на сайт Cisco Webex: <https://help.webex.com/ru-ru/nrbgeodb/Join-a-Webex-Meeting>

## Вариант 2. Через программу Webex Meetings на компьютере/ноутбуке

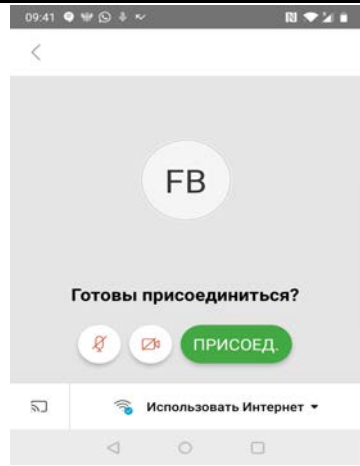
Можно скачать на компьютер/ноутбук с сайта программу Cisco Webex Meetings для Windows и зайти на конференцию аналогично как через веб-браузер.



## Вариант 3. Через приложение на смартфоне/планшете

<p>1.Скачать приложение <b>Cisco Webex Meetings</b> на телефон</p>	
<p>2. В установленном приложении Нажать «Присоединиться к совещанию»</p>	
<p>3. Заполнить поля: номер совещания, имя, электронная почта</p>	
<p>4. Ввести пароль для входа на онлайн совещание/ конференцию</p>	 <p>Номер виртуальной комнаты и пароль можно найти в письме-приглашении</p>

5. Нажмите «Присоединиться» и Вы в онлайн-конференции!



## Тестирование

Перед конференцией полезно протестировать видео, звук, микрофон на своем устройстве. Для этого зайти на сайт [webex.com/test-meeting.html](https://webex.com/test-meeting.html).

Cisco Webex Meetings | Meeting Info | Hide menu bar ^

File Edit Share View Audio & Video Participant Meeting Help

Connected

Participants (1)

Search

Farid Me

Settings

Speaker and microphone Camera

Speaker

Use System Setting (3- Steiner... Test

Output level

Output volume

Microphone

Use System Setting (3- Steiner... Test

Input level

Input volume

Automatically adjust volume

Remove background noise

Sync mute button status on microphone device

Music mode

Mute Stop video Share Participants Chat